


Адвокатско съдружие "Мусева и Иванов"

ГОДИШЕН ФИНАНСОВ ОТЧЕТ

за годината към 31.12.2017

Представяващ:



Александър Иванов

Съставител:



Консулт Плюс ЕООД

София, 15.01.2018 г.


**ОТЧЕТ
ЗА ПРИХОДИТЕ И РАЗХОДИТЕ**
Адвокатско съдружие "Мусева и Иванов"

за 01.01.2017- 31.12.2017

НАИМЕНОВАНИЕ НА РАЗХОДИТЕ	Сума (лв.)		НАИМЕНОВАНИЕ НА ПРИХОДИТЕ	Сума (лв.)	
	Текуща година	Предходна година		Текуща година	Предходна година
а	1	2	А	1	2
А. Разходи			А. Приходи		
1. Намаление на запасите от продукция и незавършено производство			1. Нетни приходи от продажби, в т.ч:	373721.19	86967.08
2. Разходи за суровини, материали и външни услуги, в т.ч.:	61 602.86	18 745.13	а) продукция		
а) суровини и материали	4 507.24	3 669.68	б) стоки		
б) външни услуги	47 095.61	15 075.45	в) услуги	373721.19	86967.08
3. Разходи за персонала, в т.ч.:	80 781.87	44 927.57	2. Увеличение на запасите от продукция и незавършено производство		
а) разходи за възнаграждения	78 800.00	43 109.17	3. Разходи за придобиване на активи по стопански начин		
б) разходи за осигуровки, в т.ч.:	1 981.87	1 818.40	4. Други приходи, в т.ч:	2.45	232.11
- осигуровки, свързани с пенсии	1 463.73	1 328.04	- приходи от финансиране		
4. Разходи за амортизация и обезценка, в т.ч.:	15 460.50	7 206.48	Общо приходи от оперативна дейност (1+ 2+ 3+ 4)	373723.64	87199.19
а) разходи за амортизация и обезценка на дълготрайни материални и нематериални активи, в т.ч.:	15 460.50	7 206.48	5. Приходи от участия в дъщерни, асоциирани и смесени предприятия, в т.ч.:		
- разходи за амортизация	15 460.50	7 206.48	- приходи от участия в предприятия от група		
- разходи от обезценка			6. Приходи от други инвестиции и заеми, признати като нетекущи (дългосрочни) активи, в т.ч.:		
б) разходи от обезценка на текущи (краткотрайни) активи			- приходи от предприятия от група		
5. Други разходи, в т.ч.:	3 756.78	4 008.75	7. Други лихви и финансови приходи, в т.ч:	833.57	9.16
а) балансова стойност на продадените активи			а) приходи от предприятия от група		
б) провизии			б) положителни разлики от операции с финансови активи		
Общо разходи за оперативна дейност (1 + 2 + 3 + 4 + 5)	151 602.00	74 887.93	в) положителни разлики от промяна на валутни курсове	833.54	
6. Разходи от обезценка на финансови активи, включително инвестициите, признати като текущи (краткосрочни) активи, в т.ч.:			Общо финансови приходи (5 + 6 + 7)	833.57	9.16
- отрицателни разлики от промяна на валутни курсове					
7. Разходи за лихви и други финансови разходи, в т.ч.:	2 283.00	540.38			
а) разходи, свързани с предприятия от група					
б) отрицателни разлики от операции с финансови активи	148.42	118.08			
Общо финансови разходи (6 + 7)	2 283.00	540.38			
8. Печалба от обичайна дейност	220 672.21	11 780.04	8. Загуба от обичайна дейност		
9. Извънредни разходи			9. Извънредни приходи		
Общо разходи (1 + 2 + 3 + 4 + 5 + 6 + 7 + 9)	153 885.00	75 428.31	Общо приходи (1 + 2 + 3 + 4 + 5 + 6 + 7 + 9)	374557.21	87208.35
10. Счетоводна печалба (общо приходи - общо разходи)	220 672.21	11 780.04	10. Счетоводна загуба (общо приходи - общо разходи)		
11. Разходи за данъци от печалбата	22 435.29	1 649.00			
12. Други данъци, алтернативни на корпоративния данък					
13. Печалба (10 - 11 - 12)	198 236.92	10 131.04	11. Загуба (10 + ред 11 и 12 от раздел А)		
Всичко (Общо разходи + 11 + 12 + 13)	374 557.21	87 208.35	Всичко (Общо приходи + 11)	374557.21	87208.35

Дата на съставяне: 15.01.2018 г.

Съставител:


Консулт Плюс ЕООД

Ръководител:


Александър Иванов

ОТЧЕТ
ЗА ПРИХОДИТЕ И РАЗХОДИТЕ

Адвокатско съдружие "Мусева и Иванов"

за 01.01.2017- 31.12.2017

НАИМЕНОВАНИЕ НА РАЗХОДИТЕ	Сума (хил. лв.)		НАИМЕНОВАНИЕ НА ПРИХОДИТЕ	Сума (хил. лв.)	
	Текуща година	Предходна година		Текуща година	Предходна година
а	1	2	А	1	2
А. Разходи			А. Приходи		
1. Намаление на запасите от продукция и незавършено производство			1. Нетни приходи от продажби, в т.ч:	374	87
2. Разходи за суровини, материали и външни услуги, в т.ч.:	52	18	а) продукция		
а) суровини и материали	5	3	б) стоки		
б) външни услуги	47	15	в) услуги	374	87
3. Разходи за персонала, в т.ч.:	81	45	2. Увеличение на запасите от продукция и незавършено производство		
а) разходи за възнаграждения	79	43	3. Разходи за придобиване на активи по стопански начин		
б) разходи за осигуровки, в т.ч.:	2	2	4. Други приходи, в т.ч.:		
- осигуровки, свързани с пенсии	1	1	- приходи от финансираня		
4. Разходи за амортизация и обезценка, в т.ч.:	15	7	Общо приходи от оперативна дейност (1+ 2+ 3+ 4)	374	87
а) разходи за амортизация и обезценка на дълготрайни материални и нематериални активи, в т.ч.:	15	7	5. Приходи от от участия в дъщерни, асоциирани и смесени предприятия, в т.ч.:		
- разходи за амортизация	15	7	- приходи от участия в предприятия от група		
- разходи от обезценка			6. Приходи от други инвестиции и заеми, признати като нетекущи (дългосрочни) активи, в т.ч.:		
б) разходи от обезценка на текущи (краткотрайни) активи			- приходи от предприятия от група		
5. Други разходи, в т.ч.:	4	4	7. Други лихви и финансови приходи, в т.ч:	1	
а) балансова стойност на продадените активи			а) приходи от предприятия от група		
б) провизии			б) положителни разлики от операции с финансови активи		
Общо разходи за оперативна дейност (1 + 2 + 3 + 4 + 5)	152	74	в) положителни разлики от промяна на валутни курсове	1	
6. Разходи от обезценка на финансови активи, включително инвестициите, признати като текущи (краткосрочни) активи, в т.ч.:			Общо финансови приходи (5 + 6 + 7)	1	
- отрицателни разлики от промяна на валутни курсове					
7. Разходи за лихви и други финансови разходи, в т.ч.:	2	1			
а) разходи, свързани с предприятия от група					
б) отрицателни разлики от операции с финансови активи					
Общо финансови разходи (6 + 7)	2	1			
8. Печалба от обичайна дейност			8. Загуба от обичайна дейност		
9. Извънредни разходи			9. Извънредни приходи		
Общо разходи (1 + 2 + 3 + 4 + 5 + 6 + 7 + 9)	154	75	Общо приходи (1 + 2 + 3 + 4 + 5 + 6 + 7 + 9)	375	87
10. Счетоводна печалба (общо приходи - общо разходи)	221	12	10. Счетоводна загуба (общо приходи - общо разходи)		
11. Разходи за данъци от печалбата	23	2			
12. Други данъци, алтернативни на корпоративния данък					
13. Печалба (10 - 11 - 12)	198	10	11. Загуба (10 + ред 11 и 12 от раздел А)		
Всичко (Общо разходи + 11 + 12 + 13)	375	87	Всичко (Общо приходи + 11)	375	87

Дата на съставяне: 15.01.2018 г.

Съставител:
Консулт Плюс ЕООД

Ръководител:
Александър Иванов


СЧЕТОВОДЕН БАЛАНС
Адвокатско съдружие "Мусева и Иванов"
 към 31.12.2017

Приложение № 1 към СС 1
 Двустранна форма

АКТИВ			ПАСИВ		
РАЗДЕЛИ, ГРУПИ, СТАТИИ	Сума (лв.)		РАЗДЕЛИ, ГРУПИ, СТАТИИ	Сума (лв.)	
	Текуща година	Предходна година		Текуща година	Предходна година
а	1	2	а	1	2
A. Записан, но невнесен капитал			A. Собствен капитал		
Б. Нетекущи (дълготрайни) активи			I. Записан капитал	500.00	26 500.00
<i>I. Нематериални активи</i>			<i>II. Премии от емисии</i>		
1. Продукти от развойна дейност			<i>III. Резерв от последващи оценки</i>		
2. Концесии, патенти, лицензи, търговски марки, програмни продукти и други подобни права и активи	65 386.17	7 625.00	IV. Резерви		
3. Търговска репутация			1. Законови резерви		
4. Други			2. Резерв, свързан с изкупени собствени акции		
Общо за група I:	65 386.17	7 625.00	3. Резерв съгласно учредителен акт		
<i>II. Дълготрайни материални активи</i>			4. Други резерви		
1. Заеми и сгради, в т.ч.:			Общо за група IV:		
- земи			<i>V. Натрупана печалба (загуба) от минали години, в т.ч.:</i>		
- сгради			- неразмпределена печалба		52 733.16
2. Машины, производствено оборудване и апаратура	2 167.58	6 136.71	- непокрита загуба		
3. Инвентар			Общо за група V:		52 733.16
4. Предоставени аванси и дълготрайни материални			VI. Текуща печалба (загуба)	198 236.92	10 131.04
Общо за група II:	2 167.58	6 136.71	Общо за раздел A:	198 736.92	89 364.20
<i>III. Дългосрочни финансови активи</i>			Б. Провизии и сходни задължения		
1. Акции и дялове в предприятия от група			1. Провизии за пенсии и други подобни		
2. Предоставени заеми на предприятия от група			2. Провизии за данъци, в т.ч.:		
3. Акции и дялове в асоциирани и смесени предприятия			- отсрочени данъци		
4. Предоставени заеми, свързани с асоциирани и			3. Други провизии и сходни задължения		
5. Дългосрочни инвестиции/инвестиционен имот/	62 910.01	65 645.29	Общо за раздел Б:		
6. Други заеми			В. Задължения		
7. Изкупени собствени акции			1. Облигационни заеми с отделно посочване на конвертируемите, в т.ч.:		
номинална стойност			до 1 година		
Общо за група III:	62 910.01	65 645.29	над 1 година		
<i>IV. Отсрочени данъци</i>			2. Задължения към финансови предприятия, в т.ч.:		
Общо за раздел Б:	130 463.76	79 407.00	до 1 година		
В. Текущи (краткотрайни) активи			над 1 година		
<i>I. Материални запаси</i>			3. Получени аванси, в т.ч.:		
1. Суровини и материали		33.01	до 1 година		
2. Незавършено производство			над 1 година		
3. Продукция и стоки, в т.ч.:			4. Задължения към доставчици, в т.ч.:	12 849.05	632.30
- продукция			до 1 година	12 849.05	632.30
- стоки			над 1 година		
4. Предоставени аванси			5. Задължения по полици, в т.ч.:		
Общо за група I:		33.01	до 1 година		
<i>II. Вземания</i>	8 862.39	3 625.78	над 1 година		
1. Вземания от клиенти и доставчици, в т.ч.:	4 221.12	3 625.78	6. Задължения към предприятия от група, в т.ч.:		
над 1 година			до 1 година		
2. Вземания от предприятия от група, в т.ч.:			над 1 година		
над 1 година			7. Задължения, свързани с асоциирани и смесени предприятия, в т.ч.:		
3. Вземания, свързани с асоциирани и смесени			до 1 година		
над 1 година			над 1 година		
4. Други вземания, в т.ч.:	4 641.27		8. Други задължения, в т.ч.:	37 498.67	7 718.48
над 1 година			до 1 година	37 498.67	7 718.48
Общо за група II:	8 862.39	3 625.78	над 1 година		
<i>III. Инвестиции</i>			- към персонала, в т.ч.:	3 133.99	2 777.18
1. Акции и дялове в предприятия от група			до 1 година	3 133.99	2 777.18
2. Изкупени собствени акции			над 1 година		
номинална стойност	x	x	- осигурителни задължения, в т.ч.:	398.71	285.09
3. Други инвестиции			до 1 година	398.71	285.09
Общо за група III:			над 1 година		
<i>IV. Парични средства, в т.ч.:</i>	105 701.21	9 316.56	- данъчни задължения, в т.ч.:	33 136.08	3 307.08
- брой		542.15	до 1 година	33 136.08	3 307.08
- в безсрочни сметки (депозити)	105 701.21	8 774.41	над 1 година		
Общо за група IV:	105 701.21	9 316.56	Общо за раздел В, в т.ч.:	50 347.72	8 350.78
Общо за раздел В:	114 563.60	12 975.35	до 1 година	50 347.72	8 350.78
Г. Разходи за бъдещи периоди	4 709.22	5 332.63	над 1 година		
			Г. Финансирания и приходи за бъдещи периоди, в т.ч.:	651.94	
			- финансирания		
			- приходи за бъдещи периоди	651.94	
СУМА НА АКТИВА (А+Б+В+Г)	249 736.58	97 714.98	СУМА НА ПАСИВА (А+Б+В+Г)	249 736.58	97 714.98

Дата на съставяне: 15.01.2018 г.

Съставител:



Консулт Плюс ЕООД

Ръководител:



Александър Иванов


СЧЕТОВОДЕН БАЛАНС
Адвокатско съдружие "Мусева и Иванов"
 към 31.12.2017

Приложение № 1 към СС 1
 Двустранна форма

АКТИВ			ПАСИВ		
РАЗДЕЛИ, ГРУПИ, СТАТИИ	Сума (хил.лв.)		РАЗДЕЛИ, ГРУПИ, СТАТИИ	Сума (хил.лв.)	
	Текуща година	Предходна година		Текуща година	Предходна година
a	1	2	a	1	2
A. Записан, но невнесен капитал			A. Собствен капитал		
B. Нетекущи (дълготрайни) активи			I. Записан капитал	1	27
<i>I. Нематериални активи</i>			II. Премии от емисии		
1. Продукти от развойна дейност			III. Резерв от последващи оценки		
2. Концесии, патенти, лицензи, търговски марки, програмни продукти и други подобни права и активи	65	8	IV. Резерви		
3. Търговска репутация			1. Законови резерви		
4. Други			2. Резерв, свързан с изкупени собствени акции		
Общо за група I:	65	8	3. Резерв съгласно учредителен акт		
<i>II. Дълготрайни материални активи</i>			4. Други резерви		
1. Земи и сгради, в т.ч.:			Общо за група IV:		
- земи			V. Натрупана печалба (загуба) от минали години, в т.ч.:		
- сгради			- неразмпределена печалба		53
2. Мащини, производствено оборудване и апаратура	2	6	- непокрита загуба		
3. Инвентар			Общо за група V:		53
4. Предоставени аванси и дълготрайни материални активи в процес на изграждане			VI. Текуща печалба (загуба)	198	10
Общо за група II:	2	6	Общо за раздел A:	199	90
<i>III. Дългосрочни финансови активи</i>			B. Провизии и сходни задължения		
1. Акции и дялове в предприятия от група			1. Провизии за пенсии и други подобни задължения		
2. Предоставени заеми на предприятия от група			2. Провизии за данъци, в т.ч.:		
3. Акции и дялове в асоциирани и смесени предприятия			- отсрочени данъци		
4. Предоставени заеми, свързани с асоциирани и смесени предприятия			3. Други провизии и сходни задължения		
5. Дългосрочни инвестиции	63	66	Общо за раздел B:		
6. Други заеми			B. Задължения		
7. Изкупени собствени акции			1. Облигационни заеми с отделно посочване на конвертируемите, в т.ч.:		
номинална стойност	x	x	до 1 година		
Общо за група III:	63	66	над 1 година		
<i>IV. Отсрочени данъци</i>			2. Задължения към финансови предприятия, в т.ч.:		
Общо за раздел B:	130	80	до 1 година		
B. Текущи (краткотрайни) активи			над 1 година		
<i>I. Материални запаси</i>			3. Получени аванси, в т.ч.:		
1. Суровини и материали			до 1 година		
2. Незавършено производство			над 1 година		
3. Продукция и стоки, в т.ч.:			4. Задължения към доставчици, в т.ч.:	13	1
- продукция			до 1 година	13	1
- стоки			над 1 година		
4. Предоставени аванси			5. Задължения по полици, в т.ч.:		
Общо за група I:			до 1 година		
<i>II. Вземания</i>	9	4	над 1 година		
1. Вземания от клиенти и доставчици, в т.ч.:	4	4	6. Задължения към предприятия от група, в т.ч.:		
над 1 година			до 1 година		
2. Вземания от предприятия от група, в т.ч.:			над 1 година		
над 1 година			7. Задължения, свързани с асоциирани и смесени предприятия, в т.ч.:		
3. Вземания, свързани с асоциирани и смесени предприятия, в т.ч.:			до 1 година		
над 1 година			над 1 година		
4. Други вземания, в т.ч.:	5		8. Други задължения, в т.ч.:	37	7
над 1 година			до 1 година	37	7
Общо за група II:	9	4	над 1 година		
<i>III. Инвестиции</i>			- към персонала, в т.ч.:	3	3
1. Акции и дялове в предприятия от група			до 1 година	3	3
2. Изкупени собствени акции			над 1 година		
номинална стойност	x	x	- осигурителни задължения, в т.ч.:		
3. Други инвестиции			до 1 година		
Общо за група III:			над 1 година		
<i>IV. Парични средства, в т.ч.:</i>	106	9	- данъчни задължения, в т.ч.:	33	2
- брой		1	до 1 година	33	2
- в безсрочни сметки (депозити)	106	8	над 1 година		
Общо за група IV:	106	9	Общо за раздел B, в т.ч.:	50	8
Общо за раздел B:	115	13	до 1 година	50	8
Г. Разходи за бъдещи периоди	5	5	над 1 година		
			Г. Финансирания и приходи за бъдещи периоди, в т.ч.:	1	
			- финансирания		
			- приходи за бъдещи периоди	1	
СУМА НА АКТИВА (A+B+G)	250	98	СУМА НА ПАСИВА (A+B+V+Г)	250	98

Дата на съставяне: 15.01.2018 г.

Съставител:



Консулт Плюс ЕООД

Ръководител:



Александър Иванов

ОТЧЕТ
ЗА ПАРИЧНИТЕ ПОТОЦИ ПО ПРЕКИЯ МЕТОД

Адвокатско съдружие "Мусева и Иванов"

за 01.01.2017- 31.12.2017

суми в лева

Наименование на паричните потоци	Текущ период			Предходен период		
	Постъпления	Плащания	Нетен поток	Постъпления	Плащания	Нетен поток
а	1	2	3	4	5	6
А. Парични потоци от основна дейност						
Парични потоци, свързани с търговски контрагенти	1 289 900.37	946 037.47	343862.90	121 580.67	51 616.16	69964.51
Парични потоци, свързани с краткосрочни финансови активи, държани за търговски цели						
Парични потоци, свързани с трудови възнаграждения		76732.96	-76732.96		41595.61	-41595.61
Парични потоци, свързани с лихви, комисионни, дивиденди и други подобни	0.03	61855.57	-61855.54	9.16	684.94	-675.78
Парични потоци от положителни и отрицателни валутни курсови разлики		134.88	-134.88		81.27	-81.27
Платени и възстановени данъци от печалбата		1649.00	-1649.00		5485.17	-5485.17
Плащания при разпределения на печалби						
Други парични потоци от основна дейност	32.37	1 317.53	-1285.16	222.50	12 756.08	-12533.58
Всичко парични потоци от основна дейност (А)	1 289 932.77	1 087 727.41	202 205.36	121 812.33	112 219.23	9 693.10
Б. Парични потоци от инвестиционна дейност						
Парични потоци, свързани с дълготрайни активи		79 820.71	-79 820.71	7 780.56	9 184.74	-1 404.18
Парични потоци, свързани с краткосрочни финансови активи						
Парични потоци, свързани с лихви, комисионни, дивиденди и други подобни						
Парични потоци от бизнескомбинации - придобивания						
Парични потоци от положителни и отрицателни валутни курсови разлики						
Други парични потоци от инвестиционна дейност						
Всичко парични потоци от инвестиционна дейност (Б)		79 820.71	-79 820.71	7 780.56	9 184.74	-1 404.18
В. Парични потоци от финансова дейност						
Парични потоци от емитиране и обратно придобиване на ценни книжа						
Парични потоци от допълнителни вноски и връщането им на собствениците		26000.00	-26000.00		34000.00	-34000.00
Парични потоци, свързани с получени или предоставени заеми						
Парични потоци от лихви, комисионни, дивиденди и други подобни						
Плащания на задължения по лизингови договори						
Парични потоци от положителни и отрицателни валутни курсови разлики						
Други парични потоци от финансова дейност						
Всичко парични потоци от финансова дейност (В)		26 000.00	-26 000.00		34 000.00	-34 000.00
Г. Изменение на паричните средства през периода (А+Б+В)	1 289 932.77	1 193 548.12	96 384.65	129 592.89	155 403.97	-25 811.08
Д. Парични средства в началото на периода	9 316.66			35 127.64		
Е. Парични средства в края на периода			105 701.21			9 316.66

Дата:

15.01.2018 г.

Съставител:

Консулт Плюс ЕООД

Ръководител:

Александър Иванов

ОТЧЕТ
ЗА ПАРИЧНИТЕ ПОТОЦИ ПО ПРЕКИЯ МЕТОД

Адвокатско съдружие "Мусева и Иванов"

за 01.01.2017- 31.12.2017

суми в хил. лева

Наименование на паричните потоци	Текущ период			Предходен период		
	Постъпления	Плащания	Нетен поток	Постъпления	Плащания	Нетен поток
а	1	2	3	4	5	6
А. Парични потоци от основна дейност						
Парични потоци, свързани с търговски контрагенти	1 290	946	344	122	52	70
Парични потоци, свързани с краткосрочни финансови активи, държани за търговски цели						
Парични потоци, свързани с трудови възнаграждения		76	-76		42	-42
Парични потоци, свързани с лихви, комисионни, дивиденди и други подобни		62	-62		1	-1
Парични потоци от положителни и отрицателни валутни курсови разлики						
Платени и възстановени данъци от печалбата		2	-2		5	-5
Плащания при разпределения на печалби						
Други парични потоци от основна дейност		1	-1		13	-13
Всичко парични потоци от основна дейност (А)	1 290	1 087	203	122	113	9
Б. Парични потоци от инвестиционна дейност						
Парични потоци, свързани с дълготрайни активи		80	-80	8	9	-1
Парични потоци, свързани с краткосрочни финансови активи						
Парични потоци, свързани с лихви, комисионни, дивиденди и други подобни						
Парични потоци от бизнескомбинация - придобивания						
Парични потоци от положителни и отрицателни валутни курсови разлики						
Други парични потоци от инвестиционна дейност						
Всичко парични потоци от инвестиционна дейност (Б)		80	-80	8	9	-1
В. Парични потоци от финансова дейност						
Парични потоци от емитиране и обратно придобиване на ценни книжа						
Парични потоци от допълнителни вноски и връщането им на собствениците		26	-26		34	-34
Парични потоци, свързани с получени или предоставени заеми						
Парични потоци от лихви, комисионни, дивиденди и други подобни						
Плащания на задължения по лизингови договори						
Парични потоци от положителни и отрицателни валутни курсови разлики						
Други парични потоци от финансова дейност						
Всичко парични потоци от финансова дейност (В)		26	-26		34	-34
Г. Изменение на паричните средства през периода (А+Б+В)	1 290	1 193	97	130	156	-26
Д. Парични средства в началото на периода	9			35		
Е. Парични средства в края на периода			106			9

Дата:

15.01.2018 г.

Съставител:

Консулт Плюс ЕООД

Ръководител:

Александър Иванов


ОТЧЕТ ЗА СОБСТВЕНИЯ КАПИТАЛ
Адвокатско съдружие "Мусева и Иванов"
за 01.01.2017- 31.12.2017

Показатели	Записан капитал	Премии от емисии	Резерв от последващи оценки	РЕЗЕРВИ					Финансов резултат от минали години		Текуща печалба/загуба	Общо собствен капитал
				Законови	Резерв, свързан с изкупени собствени акции	Резерв съгласно учредителен акт	Други резерви	Неразпределен на печалба	Непокри-та загуба			
	1	2	3	4	5	6	7	8	9	10	11	
а												
1. Салдо в началото на отчетния период	26 500.00							52 733.16		10 131.04	89 364.20	
2. Промени в счетоводната политика												
3. Грешки												
4. Салдо след промени в счетоводната политика и грешки	26 500.00									10 131.04	89 364.20	
5. Изменения за сметка на собствениците, в т.ч.:	-26 000.00							10 131.04		-10 131.04	-26 000.00	
- увеличение												
- намаление	26 000.00							10 131.04		10 131.04	10 131.04	
6. Финансов резултат за текущия период										10 131.04	36 131.04	
7. Разпределения на печалба, в т.ч.:										198 236.92	198 236.92	
- за дивиденти								-62 864.20			-62 864.20	
8. Покриване на загуба								-62 864.20			-62 864.20	
9. Последващи оценки на активи и пасиви												
- увеличение												
- намаление												
10. Други изменения в собствения капитал												
11. Салдо към края на отчетния период	500.00							0.00		198 236.92	198 736.92	
12. Промени от преводи на годишни финансови отчети на предприятия в чужбина												
13. Собствен капитал към края на отчетния период (11 +/- 12)	500.00							0.00		198 236.92	198 736.92	

Суми в лева

Дата на съставяне: 15.01.2018 г.

Съставител:



Консулт Плюс ЕООД

Ръководител:



Александър Иванов

ОТЧЕТ ЗА СОБСТВЕНИЯ КАПИТАЛ
Адвокатско съдружие "Мусева и Иванов"
за 01.01.2017- 31.12.2017

Суми в хил. лева

Показатели	Записан капитал	Премии от емисии	Резерв от последващи оценки	РЕЗЕРВИ					Финансов резултат от минали години		Текуща печалба/загуба	Общо собствен капитал
				Законови	Резерв, свързан с изкупени собствени акции	Резерв съгласно учредителен акт	Други резерви	Непокри-та загуба	Нераз-пределе-на печалба			
	1	2	3	4	5	6	7	8	9	10	11	
а												
1. Салдо в началото на отчетния период	27							53		10	90	
2. Промени в счетоводната политика												
3. Грешки												
4. Салдо след промени в счетоводната политика и грешки	27							53		10	90	
5. Изменения за сметка на собствениците, в т.ч.:												
- увеличение	-26							10		-10	-26	
- намаление	26							10		10	10	
6. Финансов резултат за текущия период												
7. Разпределения на печалба, в т.ч.:												
- за дивиденти								-63			-63	
8. Покриване на загуба								-63			-63	
9. Последващи оценки на активи и пасиви												
- увеличение												
- намаление												
10. Други изменения в собствения капитал												
11. Салдо към края на отчетния период	1									198	199	
12. Промени от преводи на годишни финансови отчети на предприятия в чужбина												
13. Собствен капитал към края на отчетния период (11 +/- 12)	1									198	199	

Дата на съставяне: 15.01.2018 г.

Съставител:



Консулт Плюс ЕООД

Ръководител:



Александър Иванов


**СПРАВКА
за нетекущите (дълготрайните) активи
Адвокатско съдружие "Мусева и Иванов"**

за 01.01.2017 - 31.12.2017

ПОКАЗАТЕЛИ	Отчетна стойност на нетекущите активи				Преобладаваща оценка		Преоценена стойност (4+5-6)	Амортизация			Преобладаваща оценка		Преоценена стойност в края на периода (7-14)		
	В началото на периода	Напълнили през периода	На излезли през периода	В края на периода (1+2-3)	Увеличение	Намаляване		В края на периода (8+9-10)	Увеличение	Намаляване	Преоценена стойност в края на периода (11+12)				
I. Нематериални активи	1	2	3	4	5	6	7	8	9	10	11	12	13	14	15
1. Продукти от развойна дейност															
2. Концесии, патенти, лицензи, търговски марки, програмни продукти и други подобни права и активи	8	65	2	71			71		8	2	6			6	65
3. Търговска репутация															
4. Други															
Общо за група I:	8	65	2	71			71		8	2	6			6	65
II. Дълготрайни материални активи															
1. Земи и сгради, в т.ч. - земи															
- сгради															
2. Машини, производствено оборудване и апаратура	18	2		20			20	12	6		18			18	2
3. Инвентар															
4. Предоставени аванси и дълготрайни материални активи в процес на изграждане															
Общо за група II:	18	2		20			20	12	6		18			18	2
III. Дългосрочни финансови активи															
1. Акции и дялове в предприятия от група															
2. Предоставени заеми на предприятия от група															
3. Акции и дялове в асоциирани и смесени предприятия															
4. Предоставени заеми, свързани с асоциирани и смесени предприятия															
5. Дългосрочни инвестиции	69			69			69	3	3		6			6	63
6. Други заеми															
7. Изкупени собствени акции															
Общо за група III:	69			69			69	3	3		6			6	63
IV. Отерочени данъци															
Общо нетекущи (дълготрайни) активи (I+ II + III + IV)	95	67	2	160			160	15	17	2	30			30	130

Дата на съставяне: 15.01.2018 г.

Съставител:



Консулт Плюс ЕООД



Ръководител:

Александър Иванов